


6 417271 019602



Sandudd PRO 10

TASOITE

TAPETTI

Tapetoitaville tai maalattaville seinä- ja kattopinnoille.

Esimerkiksi rapatulle pinnalle, lasikuitu- tai tekstiilitapetin päälle.

Peittää myös halkeamat

Rullakoko 15 m x 0,75 m


Sandudd PRO 10 on todella helppokäyttöinen seinien tasoittaja. Repeytymisenkestävä kuitukangaspäällyste voidaan levittää kaikille tapetointiin ja maalaukseen soveltuville alustapinnoille.

Asenna tehokkaasti ja helposti "liima suoraan seinään"-tekniikalla käyttäen tasoitetapettiliimaa.

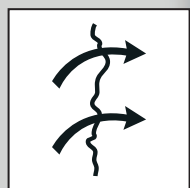
- Voidaan maalata useaan kertaan
- Paras sisäilmaluokitus
- Ei pölyä
- Höyryä läpäisevä
- Ei sisällä lasikuitua eikä pehmittimiä
- Paino 170 g/m²
- Helppo poistaa remontin yhteydessä

SANDUDD®

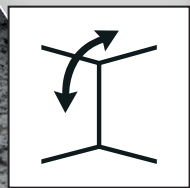
Valmistuttaja: Sandudd Oy
 PL 30, 37801 Akaa ■ www.sandudd.fi
 Valmistettu EU:ssa ■ Tuotenumero: 1960




Peittää vanhat pintastruktuurit



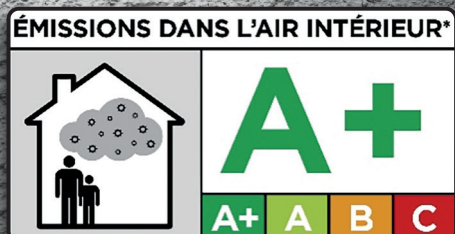
Peittää halkeamat ja epätasaisuudet



Sopii sekä seinään että kattoon



Liima suoraan seinään



CE
0432
SANDUDD OY
PL 30 (Kurvolantie 5 C)
37801 Akaa
Suomi
22
EN 15102:2007+A1:2011
Decorative wallcoverings
B-s1,d0
GB: Release of formaldehyde: passed.
Release of other hazardous substances: passed

TEKNISET TIEDOT

Seinäpäällyste, joka koostuu useista kerroksista paperia, johon on sisällytetty tekstiilikuitua ja tekstuurin muodostavia puukuituja. Valmistuksessa käytetty kierrätyspaperia, selluloosaa ja polymeerisiä sideaineita.

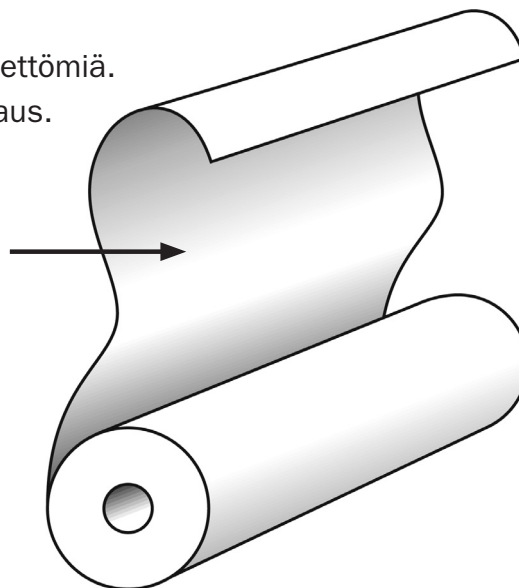
Rullakoko.....	0,75 m x 15 m
Paino.....	170 g/m ²
Höyrynläpäisevyys	DIN 52615 mukaan
Paloluokka	EN 13501-1,:B-s1, d0
Ei sisällä PVC:tä eikä lasikuitua	
Mittapysyvä kuituvahvistuksen ansiosta	

KIINNITYS

Liima:

Normaali lasikuitu tai vastaava pinta:.....	Tasoitetapettiliima/Seinäliima
Kiiltävät pinnat tai PVC:.....	Kostean tilan seinäliima
Erittäin karkea alusta:.....	Testaus ensin pienellä alalla

- Ennen kiinnitystä tarkasta että rullat/ vuodat ovat virheettömiä.
- Imukykyiset huokoiset alustat esiliimaus tai pohjamaalaus.
- Maalatut pinnat karhennetaan.
- Levitä liima seinään/ kattoon 1–2 vuoden leveydelle.
- Aseta vuota paikalleen rullan sisäpuoli seinää vasten.
- Tarkista vuodan pystysuunta luotilangalla.
- Kiinnitä vuota hyvin tapetointilastalla tai -telalla.
Poista mahdolliset ilmakuplat.
- Aseta seuraava vuota tarkasti edellisen kanssa reunaan kiinni (puskusauma).
- Leikatessa käytä terävää tapettiveistä ja -viivainta.
- Anna kuivua ennen uudelleen tapetointia.
Noudata kuivumisen suhteen liimanvalmistajan ohjeita.



UDELLEEN TAPETOINTI

Noudata huolellisesti tapetinvalmistajan työohjeita sekä liisteri/ liimasuosituksia. Käytä riittävästi liisteriä/ liimaa. Raskaiden vinyylitapettien sekä sileiden paperitapettien kanssa suosittelemme lisäämään saumojen kohdalle liisteriä myös tasoitetapettiin.

MAALAUS

Maalaus vesiohenteisella maalilla vähintään kahteen kertaan. Maalattaessa tasoitetapetin pintarakenne ei muutu vaan on maalattunakin ”huopamainen”.

HUOMAA:

Mikäli tapetoinnin aikana ilmenee virheitä, jotka aiheuttaa tai voisi aiheuttaa tasoitetapetti, keskeytä työ. Virheellinen rulla etiketteineen palautetaan ostopaikkaan. Tuotteen virhe, joka on nähtävissä käsittely/ kiinnitysvaiheessa, ei oikeuta loppuun saatetun työn asennuskorvaukseen.